

Pakendi infoleht: teave kasutajale

Exolorfin 50 mg/ml ravimküünelakk amorolfiin

Enne ravimi kasutamist lugege hoolikalt infolehte, sest siin on teile vajalikku teavet.

- Hoidke infoleht alles, et seda vajadusel uuesti lugeda.
- Kui teil on lisaküsimusi, pidage nõu oma arsti või apteekriga.
- Ravim on välja kirjutatud üksnes teile. Ärge andke seda kellelegi teisele. Ravim võib olla neile kahjulik, isegi kui haigusnähud on sarnased.
- Kui teil tekib ükskõik milline kõrvaltoime, pidage nõu oma arsti või apteekriga. Kõrvaltoime võib olla ka selline, mida selles infolehes ei ole nimetatud. Vt lõik 4.

Infolehe sisukord

1. Mis ravim on Exolorfin ja milleks seda kasutatakse
2. Mida on vaja teada enne Exolorfini kasutamist
3. Kuidas Exolorfini kasutada
4. Võimalikud kõrvaltoimed
5. Kuidas Exolorfini säilitada
6. Pakendi sisu ja muu teave

1. Mis ravim on Exolorfin ja milleks seda kasutatakse

Exolorfini kasutatakse küünte seeninfektsioonide raviks täiskasvanutel. Seda kasutatakse ainult siis, kui kahjustatud on küünte ülemine pool või küljed. Ravimpreparaadi toimeaine, amorolfiin, takistab seennakkuse levikut ja hävitab seda.

Exolorfin on efektiivne terve rea amorolfiini suhtes tundlike seeneliikide vastu, nagu pärmid, naha seennakkused ja hallitusseened. Bakterid ei ole amorolfiini suhtes tundlikud.

Kui pärast 3 kuu möödumist ei tunne te end paremini või tunnete end halvemini, võtke ühendust arstiga.

2. Mida on vaja teada enne Exolorfini kasutamist

Exolorfini ei tohi kasutada

- kui olete amorolfiini või selle ravimi mis tahes koostisosade (loetletud lõigus 6) suhtes allergiline.

Hoiatused ja ettevaatusabinõud

Enne Exolorfini kasutamist pidage nõu oma arsti või apteekriga:

- kui teil on suhkurtõbi;
- kui teil on nõrk immuunsüsteem või saate ravi immuunsüsteemi allasurumiseks;
- kui teil on halb vereringe kätes ja jalgades;
- kui teil on tõsiselt kahjustunud või nakatunud küüs;
- kui teil on esinenud küünte vigastusi, nahahaigust, nagu psoriaas, muu krooniline nahahaigus, turse, kollased küüned koos hingamishäiretega, valulikud küüned, moonutatud/deformeerunud küüned või mõni muu küüne ümbruse haigus.

Vältige kunstküünte kasutamist ravimise ajal Exolorfiniga.

Kosmeetilist küünelakki (kui seda soovitakse kasutada) ei tohi peale kanda enne, kui Exolorfini kasutamisest on möödunud 10 minutit.

Endiselt puudub teave ravimi kasutamise kohta täiskasvanutel, kellel on küünt ümbritsev põletikuline muutus, suhkurtõbi, halb vereringe, alatoitumus, alkoholi kuritarvitamise tunnused või lastel ning imikutel.

Orgaaniliste lahustite käsitsemisel kandke mitteläbilaskvaid kindaid, muidu tuleb Exolorfin sõrmeküünete pealt maha.

Vältige küünelaki sattumist silma, kõrva või limaskestadele. Exolorfini sattumisel silma või kõrva peske kohe mõjutatud koht veega ja võtke ühendust oma arsti või apteekriga.

Lapsed ja noorukid

Ravimpreparaati ei soovitata kasutada lastel ja noorukitel, sest andmed puuduvad.

Muud ravimid ja Exolorfin

Teatage oma arstile või apteekrile, kui te kasutate, olete hiljuti kasutanud või kavatsete kasutada mis tahes muid ravimeid.

Rasedus ja imetamine

Kui te olete rase, imetate või arvate end olevat rase või kavatsete rasestuda, pidage enne selle ravimi kasutamist nõu oma arsti või apteekriga.

Exolorfini ei tohi kasutada raseduse ja imetamise ajal, välja arvatud juhul, kui arst peab seda hädavajalikuks.

Autojuhtimine ja masinatega töötamine

Exolorfin ei mõjuta autojuhtimise ja masinatega töötamise võimet.

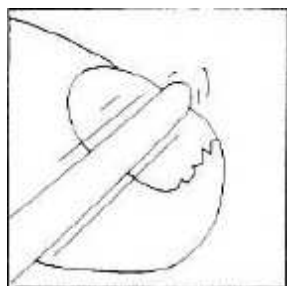
3. Kuidas Exolorfini kasutada

Kasutage seda ravimit alati täpselt nii, nagu arst või apteeker on teile selgitanud. Kui te ei ole milleski kindel, pidage nõu oma arsti või apteekriga.

Paikseks kasutamiseks. Ravimpreparaat kantakse nakatunud küünetele.

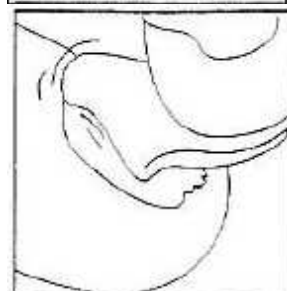
Kandke Exolorfini nakatunud sõrme- või varbaküünetele üks kord nädalas.

Järgige järgmisi kasutusjuhiseid:

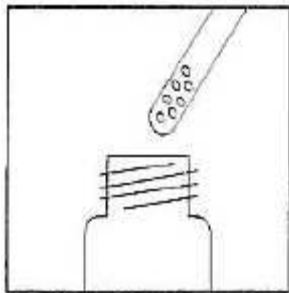


Enne iga küünelaki pealekandmist viilige ühe kaasasoleva küüneviiliga nakatunud küünealasiid (eriti küünapindu) nii palju kui võimalik.

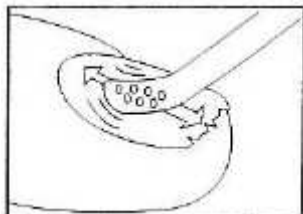
Hoiatus! Ärge kasutage tervete küünete hooldamiseks küüneviili, mida kasutatakse nakatunud küünete raviks.



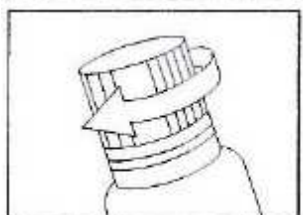
Võtke pakendist küünelakieemaldajaga niisutatud tampoon. Kasutage seda nakatunud küünapinna puhastamiseks ja küünelaki jääkide eemaldamiseks. Üks tampoon on piisav kõigi nakatunud küünete puhastamiseks. Võite kasutada ka kaubanduses saadaolevaid küünelakieemaldajaid.



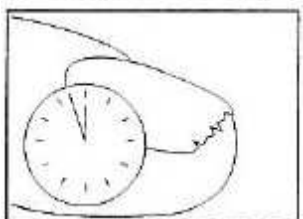
Kastke pakendiga kaasasolev spaatel küünelaki pudelisse. Ärge pühkige spaatlit vastu pudeli kaela. Kastke spaatel küünelaki sisse eraldi iga küüne jaoks.



Kandke küünelakk kogu küüne pinnale.



Sulgege pudel hoolikalt ja puhastage spaatel küünelakieemaldajaga niisutatud tampooni abil.



Laske pealekantud küünelakil kuivada ligikaudu 3...5 minutit.

Ärge kasutage kosmeetilist küünelakki enne, kui Exolorfini kasutamisest on möödunud 10 minutit.

Enne küünelaki korduvkasutamist **eemaldage küünelaki jäägid või kosmeetilise küünelaki kihid** ja viilige küüned. Puhastage küüned kaasasoleva tampooniga ja kandke Exolorfin uuesti küüntele ettenähtud viisil.

Täiendavad nõuanded ravi toetamiseks

Käterätikuid tuleks pesta võimalikult tihti vähemalt 60 °C juures. Laske kingadel korralikult hingata ja kuivada.

Ravi kestus

Teie raviarst määrab ravi kestuse.

Seenhaigused on sageli väga vastupidavad. Seetõttu kasutage Exolorfini katkestusteta, kuni nakatunud küüned on täiesti tervena tagasi kasvanud. Sõrmeküünthe ravi pikkus on tavaliselt 6 kuud ja varbaküünthe puhul 9...12 kuud. **Konsulteerige oma arstiga, kui paranemist ei toimu 3 kuud pärast ravi algust.**

Kui te neelate Exolorfini kogemata alla

Kui see juhtub, pöörduge kohe oma arsti, apteekri või lähima haigla poole.

Kui te unustate Exolorfini kasutada

Meenumisel jätkake toote kasutamist varasema ravijuhendi alusel, üks kord nädalas.

Kui te lõpetate Exolorfini kasutamise

Ärge lõpetage küünelaki kasutamist enne, kui arst on vastava juhise andnud või kui nakatunud küüned on täiesti tervena tagasi kasvanud. Ravi liiga varajasel lõpetamisel võib seennakkus tagasi tulla.

Kui teil on lisaküsimusi selle ravimi kasutamise kohta, pidage nõu oma arsti või apteekriga.

4. Võimalikud kõrvaltoimed

Nagu kõik ravimid, võib ka see ravim põhjustada kõrvaltoimeid, kuigi kõigil neid ei teki.

Kõrvaltoimed võivad esineda järgmiste sagedustega:

Aeg-ajalt (võib esineda kuni 1 inimesel 100-st)

- allergiline reaktsioon

Harv (võib esineda kuni 1 inimesel 1000-st)

- küünte värvuse muutus
- rabedad või haprad küüned

Väga harv (võib esineda kuni 1 inimesel 10 000-st)

- põletustunne nahal

Teadmata (sagedust ei saa hinnata olemasolevate andmete alusel)

- naha punetus, sügelus
- nahapõletik manustamiskohas
- nõgeslööve, villid.

Kõrvaltoimetest teatamine

Kui teil tekib ükskõik milline kõrvaltoime, pidage nõu oma arsti või apteekriga. Kõrvaltoime võib olla ka selline, mida selles infolehes ei ole nimetatud. Kõrvaltoimetest võite ka ise teatada www.ravimiamet.ee kaudu. Teatades aitate saada rohkem infot ravimi ohutusest.

5. Kuidas Exolorfini säilitada

Hoidke seda ravimit laste eest varjatud ja kättesaamatus kohas.

Ärge kasutage seda ravimit pärast kõlblikkusaega, mis on märgitud karbil ja pudelil pärast „EXP“. Kõlblikkusaeg viitab selle kuu viimasele päevale.

Kõlblikkusaeg pärast pudeli esmast avamist:

2,5 ml ja 3 ml pudel: 6 kuud

5 ml pudel: 9 kuud

Hoida pudel tihedalt suletuna. Hoidke ravimküünelakki eemal lahtisest tulest või lekidest (alkoholi baasil lahusti on kergesti süttiv).

Visake ravimpreparaat ära, kui see on riknenud (näiteks kivistunud).

Ärge visake ravimeid kanalisatsiooni ega olmejäätmete hulka. Küsige oma apteekrilt, kuidas hävitada ravimeid, mida te enam ei kasuta. Need meetmed aitavad kaitsta keskkonda.

6. Pakendi sisu ja muu teave

Mida Exolorfin sisaldab

- Toimeaine on amorolfiin (vesinikkloriidina).

Üks ml sisaldab 55,7 mg amorolfiinvesinikkloriidi, mis vastab 50 mg amorolfiinile (5-massi-
/mahuprotsendiline amorolfiin).

Üks 2,5 ml pudel sisaldab 139,3 mg amorolfiinvesinikkloriidi, mis vastab 125 mg amorolfiinile.

Üks 3 ml pudel sisaldab 167,1 mg amorolfiinvesinikkloriidi, mis vastab 150 mg amorolfiinile.

Üks 5 ml pudel sisaldab 278,5 mg amorolfiinvesinikkloriidi, mis vastab 250 mg amorolfiinile.

- Teised koostisosad on veevaba etanool, ammooniummetakrülaadi kopolümeer (tüüp A),
etüülatsetaat, butüülatsetaat ja triatsetiin.

Kuidas Exolorfin välja näeb ja pakendi sisu

Exolorfin on ravimküünelakk. See on selge lahus.

Exolorfin on pakendatud I või III tüüpi merevaikkollastesse klaaspudelitesse, mis on suletud teflonist
sulguriga HDPE korgiga.

Pakendi suurused:

2,5 ml, 3 ml, 5 ml

Kõik pakendid sisaldavad 30 puhastustampooni (immutatud küünelakieemaldajaga,
isopropüülalkoholiga, ja suletud fooliumpakendisse), 10 spaatlit ja 30 küüneviili.

Kõik pakendi suurused ei pruugi olla müügil.

Müügiloa hoidja ja tootja

Müügiloa hoidja

Sandoz d.d.

Verovškova 57

SI-1000 Ljubljana

Sloveenia

Tootjad

Farmaclair

440 Avenue du General de Gaulle

14200 Herouville Saint Clair

Prantsusmaa

Stradis

29 rue Léon Faucher

51100 Reims

Prantsusmaa

Lek Pharmaceuticals d.d.

Verovškova 57

1526 Ljubljana

Sloveenia

Lisaküsimuste tekkimisel selle ravimi kohta pöörduge palun müügiloa hoidja kohaliku esindaja poole.

Sandoz d.d. Eesti filiaal

Pärnu mnt 105

11312 Tallinn

Tel: 6652400

Infoleht on viimati uuendatud detsembris 2019.